

<問診入力及び健診予約開始予定日>

予約開始は、総合安全衛生管理機構HP、千葉大学Webメールでお知らせします。

1. 学内のネットワークに接続している端末から利用できます。

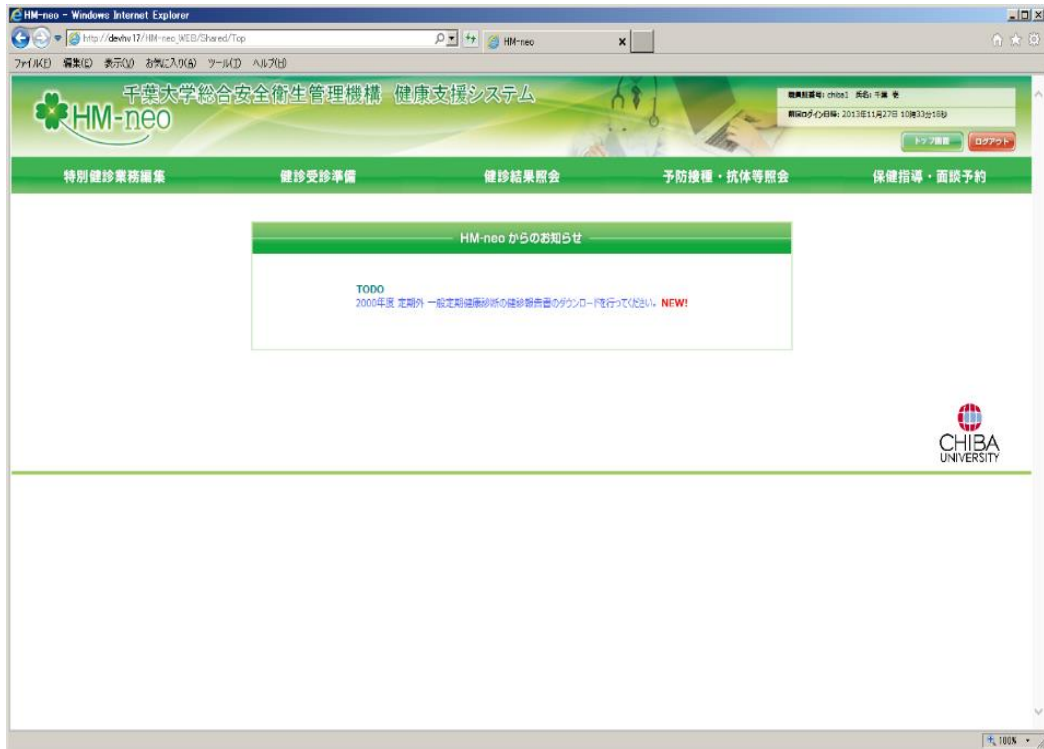
2. ログイン方法

① 総合安全衛生管理機構ホームページ <http://hschome-gw.hsc.chiba-u.jp/> 内にある「健康診断および証明書発行」または「健診システム HM-neo」
<https://healthsupport.hsc.chiba-u.jp/hm-neo/> からアクセスしてください。

② トップ画面で「職員証番号」と「統合認証パスワード」を入力し「ログイン」をクリックしてください。



③ ログイン後、トップ画面が表示されます。



3. 健診受診準備

① 「健診受診準備」をクリックすると、健診準備画面が表示されます。



- ② 問診を入力する健診計画を選択し、[問診入力] ボタンをクリックします。

千葉大学総合安全衛生管理機構 健康支援システム

HM-neo

学生証番号: 氏名: 千葉 〇
 最新ログイン日時: 2013年11月27日 17時39分08秒

トップ画面へ ログイン

健診受診準備 健診結果照会 予防接種・抗体等照会 保健指導・面談予約

健診受診準備

問診,または予約日を登録する健診計画を選択してください。

選択	年度	シーズン	健診種別	検査項目	特別健診業務	問診登録状況	予約日	予約時間	健診場所
<input checked="" type="radio"/>	2014年度	前期	特別健康診断	問診・診察		回答待ち			附属病院
<input type="radio"/>	2014年度	前期	一般定期健康診断 受診時注意事項	問診・診察,身体測定,血圧,眼科,耳鼻科,呼吸器,尿検査,腎機能,貧血,血液一般,糖代謝		回答待ち	2014/06/17	20:45	西千葉
<input type="radio"/>	2013年度	前期	一般定期健康診断 受診時注意事項	問診・診察,身体測定,血圧,眼科,耳鼻科,呼吸器,尿検査,腎機能,糖代謝,VDT作業に関する健康診断,上部消化管,下部消化管		回答済み			
<input type="radio"/>	2013年度	前期	メンタル健診			回答待ち			
<input type="radio"/>	2013年度	後期	じん肺健康診断			回答済み	2013/11/19	10:30	附属病院

予約日設定 問診入力 トップ画面へ

- ③ 問診入力画面が表示されます。問診の回答を入力し、[登録] ボタンをクリックします。

千葉大学総合安全衛生管理機構 健康支援システム

HM-neo

学生証番号: 氏名: 千葉 〇
 最新ログイン日時: 2013年11月27日 18時13分13秒

トップ画面へ ログイン

健診受診準備 健診結果照会 予防接種・抗体等照会 保健指導・面談予約

健診受診準備

問診の各設問にお答え下さい。

現在治療中もしくは定期的に検査を受けている病気についてお伺いします

そのような病気はお持ちですか？

はい
 いいえ

それはどのような病気ですか？

現病歴

現病歴

現病歴

現病歴

12. 現在心療内科や精神科・神経科に通院していますか？

はい
 いいえ

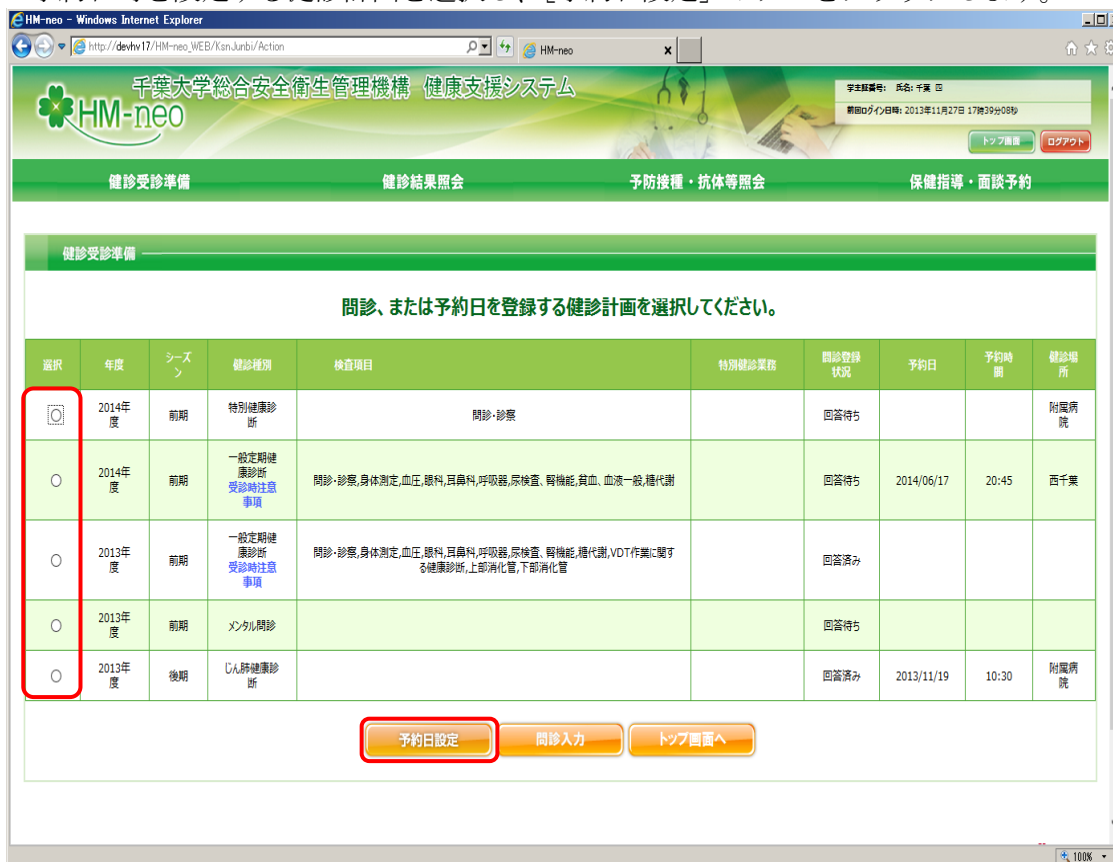
登録 戻る

CHIBA UNIVERSITY

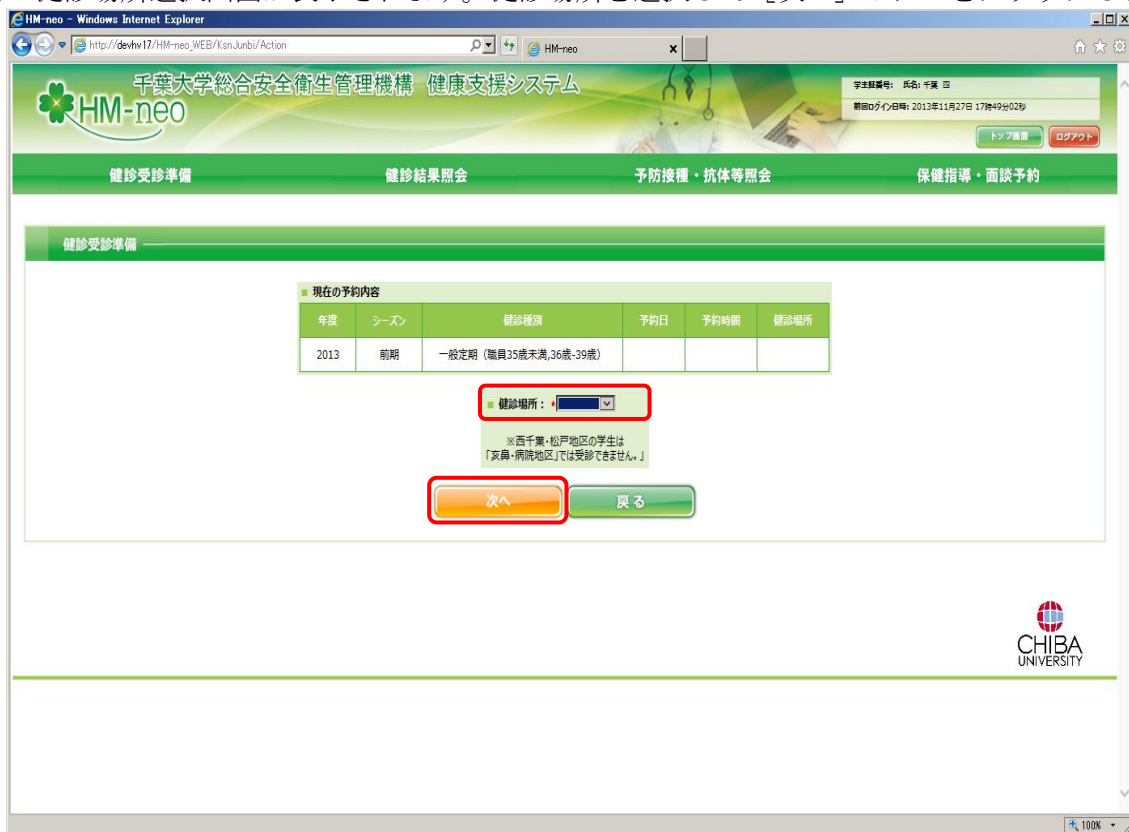
- ④ 登録の完了画面が表示されます。
引き続き予約日の設定を行う場合は [予約日設定] ボタンをクリックします。



- ⑤ 健診受診準備画面を表示します。
予約日時を設定する健診計画を選択し、[予約日設定] ボタンをクリックします。



- ⑥ 健診場所選択画面が表示されます。健診場所を選択して [次へ] ボタンをクリックします。



- ⑦ 予約日設定用のカレンダーが表示されます。予約を希望する日の「○」をクリックします。



- ⑧ 予約時間リストが表示されます。予約を希望する時間をクリックします。

以下の健診について予約希望時間をリストから選択してください。

現在の予約内容

年度	シーズン	健診種別	予約日	予約時間	健診場所
2014	前期	一般定期(学生)	2014/06/17	20:45	西千葉

予約日: 2014年06月11日

予約時間	空き数
8:00	1
9:00	1
9:15	1
14:00	1
14:15	1

戻る

- ⑨ 登録確認画面が表示されます。[登録] ボタンをクリックします。

以下の通り予約日時を設定します。

現在の予約内容

年度	シーズン	健診種別	予約日	予約時間	健診場所
2014	前期	一般定期(学生)	2014/06/17	20:45	西千葉

変更後の予約内容

年度	シーズン	健診種別	予約日	予約時間	健診場所
2014	前期	一般定期(学生)	2014/06/11	09:15	西千葉

登録 戻る

- ⑩ 登録の完了画面が表示されます。

健診のご予約ありがとうございました。
指定した健診予約が終了しました。

健康診断の日程は忘れずに、スケジュールにきちんと入れておきましょう。
健診前には健診受診準備メニューを選択した後に、受診時注意事項をクリックし、事前の注意を確認しましょう。
それでは、健診日にお待ちしています。

トップ画面へ

4. 健診結果照会

① 「健診結果照会」をクリックします。



② 健診履歴一覧が表示されます。結果を参照したい履歴の受診日をクリックします。



③ 健診結果参照画面が表示されます。

The screenshot shows the HM-neo health check result reference screen. The page title is 'HM-neo 平成大学総合安全衛生管理機構 健康支援システム'. The main content area is titled '健診結果参照' (Health Check Result Reference). It includes a table of health check results and several interactive elements.

Labels and their corresponding UI elements:

- 生活習慣病解説、検査項目説明**: Points to the '生活習慣病解説' and '検査項目説明' links at the top left.
- 時系列表示**: Points to the '時系列表示' button.
- 履歴移動**: Points to the date navigation controls (e.g., '<< 2013年09月19日 2009年03月01日 >>').
- 検査項目説明**: Points to the '検査項目説明' link in the table header.
- 時系列グラフ**: Points to the '時系列グラフ' link in the table header.
- 画面内移動**: Points to the '画面内移動' link in the table header.

区分	検査項目	結果値	単位	基準値		単位	設定
				下限	上限		
身体測定	身長	170	cm				
	体重	100	Kg				
	BMI	34.6	Kg/m ²	18.50	24.90		
血圧	収縮圧	100	mmHg		84.90		
	血圧	150 / 120	mmHg		129		
聴診	脈拍数	77	回/分				
	遠視力裸眼(右/左)	1.1 / 1.3					
	遠視力矯正(右/左)	1.2 / 1.4					

- ・「表示回数変更」で、画面に表示する履歴数を指定できます。
- ・青字の受診日および種別をクリックすると、履歴ごとの健診結果参照画面が表示されます。
- ・各参照欄右下の [TOP] をクリックすると、画面最上部へ戻ります。
- ・検査項目欄の [時系列グラフ](#) をクリックすると、時系列グラフを表示することができます。
- ・「生活習慣病解説」をクリックすると、生活習慣病の解説を見ることができます。
- ・「検査項目説明」をクリックすると、検査項目説明を見ることができます。
- ・また、青字の検査項目名をクリックすると、その検査項目の説明ページが開きます。